

# Befragung in Deutschland und in Brandenburg

im Auftrag der Verbraucherzentrale  
Brandenburg e.V.

Oktober 2022

**INsa**  
**CONSULERE**

# Methodische Angaben

---

## **Feldzeit:**

Deutschland: 07.10 – 10.10.2022

Brandenburg: 04.10. – 10.10.2022

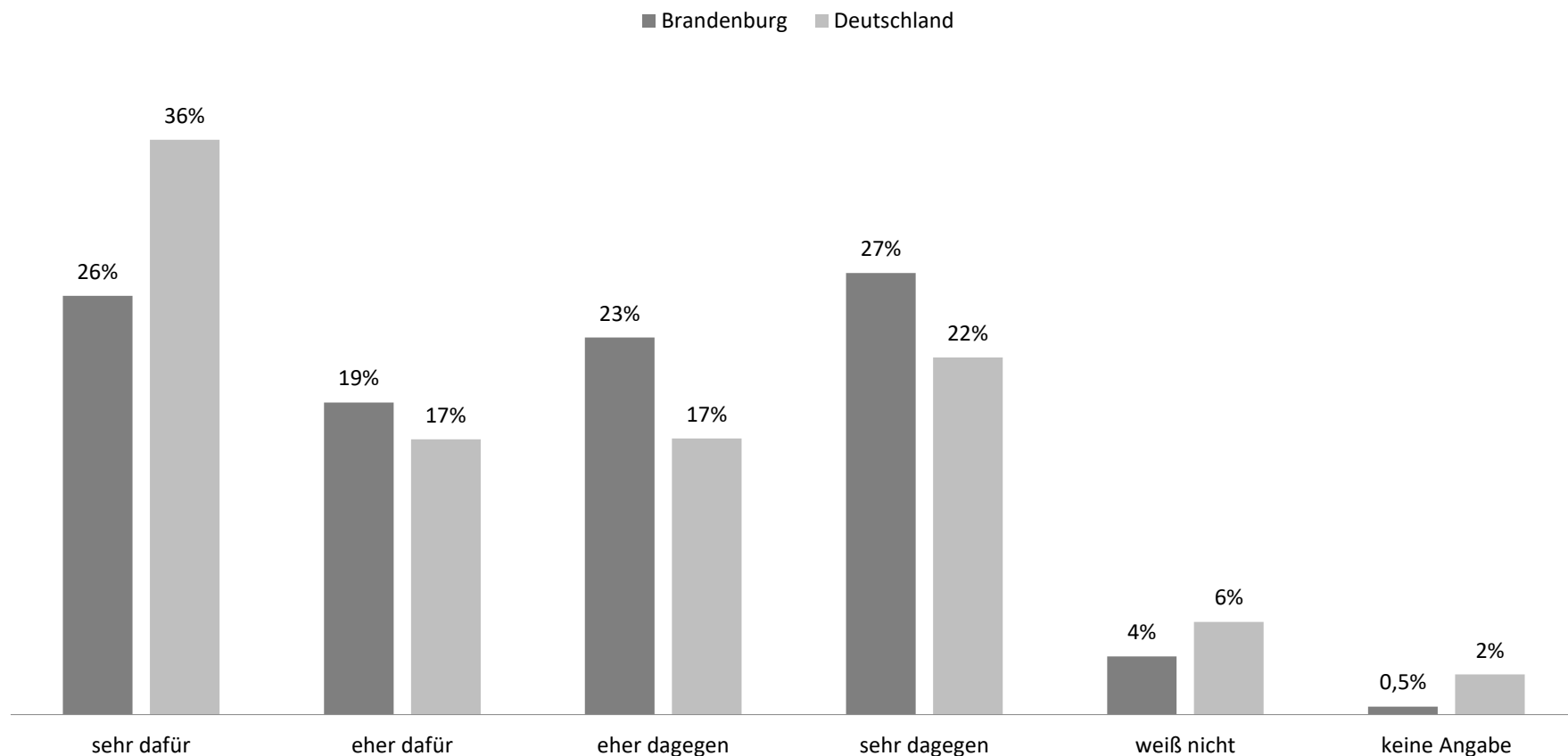
## **Methodik:**

Die Umfragen wurden jeweils als Online-Befragung durchgeführt. Die Umfragen sind gestützt auf der permanenten Telefon-Befragung INSA-Perpetua Demoscopia.

## **Stichprobe:**

1.005 Personen aus Deutschland und 1.020 Personen aus Brandenburg ab 18 Jahren nahmen an der Befragung teil.

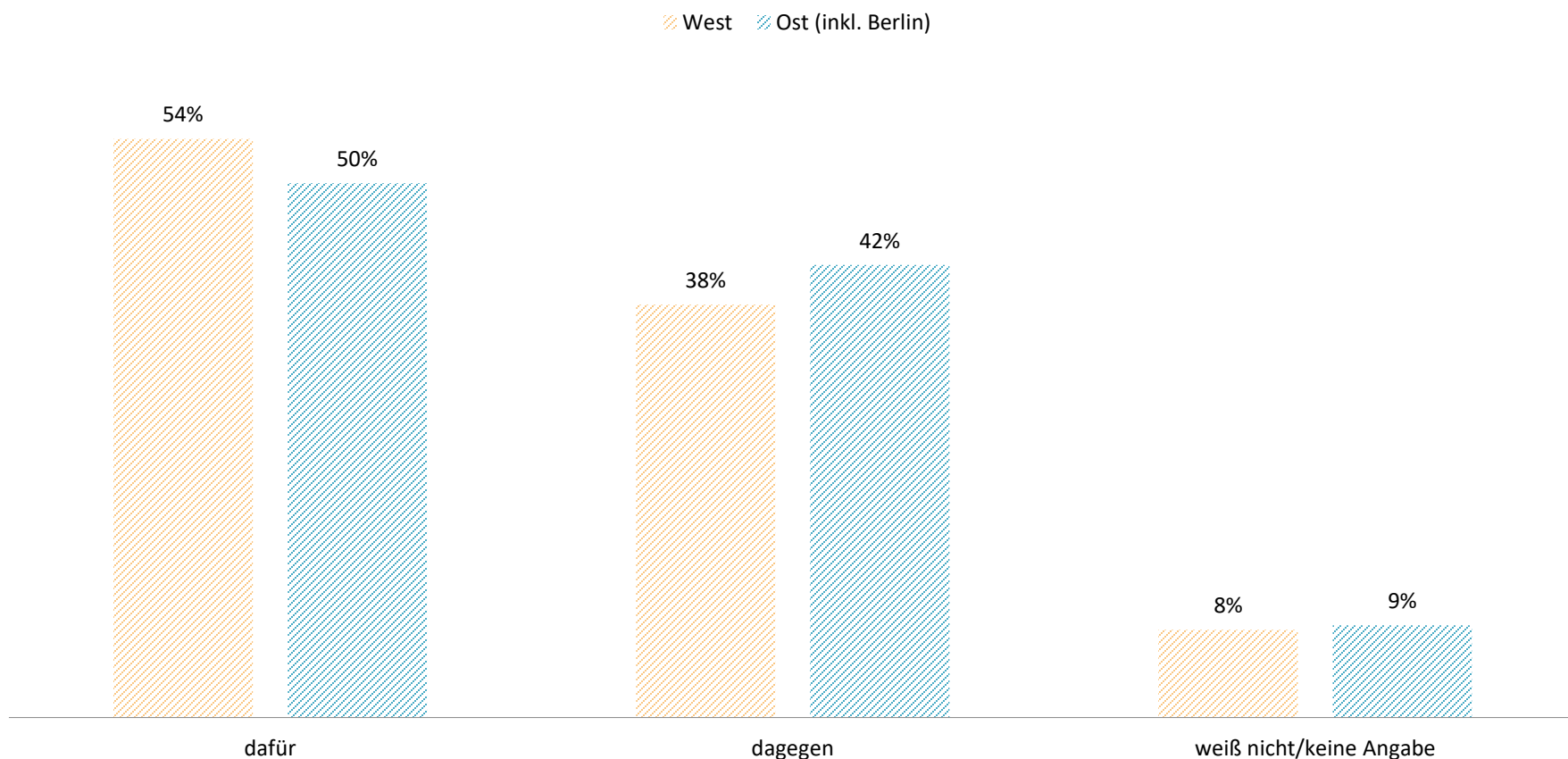
# Sind Sie für oder gegen ein Verbot von privatem Feuerwerk dieses Jahr an Silvester?\*



## Deutschlandweit Mehrheit für Verbot von privatem Feuerwerk dieses Jahr an Silvester – in Brandenburg spricht sich Mehrzahl dagegen aus

Befragte in Brandenburg sind zu 26 Prozent sehr und zu 19 Prozent eher für ein Verbot von privatem Feuerwerk zum diesjährigen Silvesterfest (45 %, kumuliert), wohingegen 23 Prozent eher und 27 Prozent sehr dagegen sind (50 %, kumuliert). Befragte in Deutschland hingegen geben zu 36 Prozent an, sehr dafür und zu 17 Prozent, eher dafür zu sein (53 %, kumuliert). Umgekehrt sind 17 Prozent eher und 22 Prozent sehr dagegen (39 %, kumuliert). Zwischen Brandenburg und Deutschland zeigt sich somit ein gegenläufiges Bild: Eine absolute Mehrheit für ein solches Verbot zeigt sich auf Gesamtdeutschland bezogen, eine absolut-mehrheitliche Ablehnung hingegen speziell in Brandenburg.

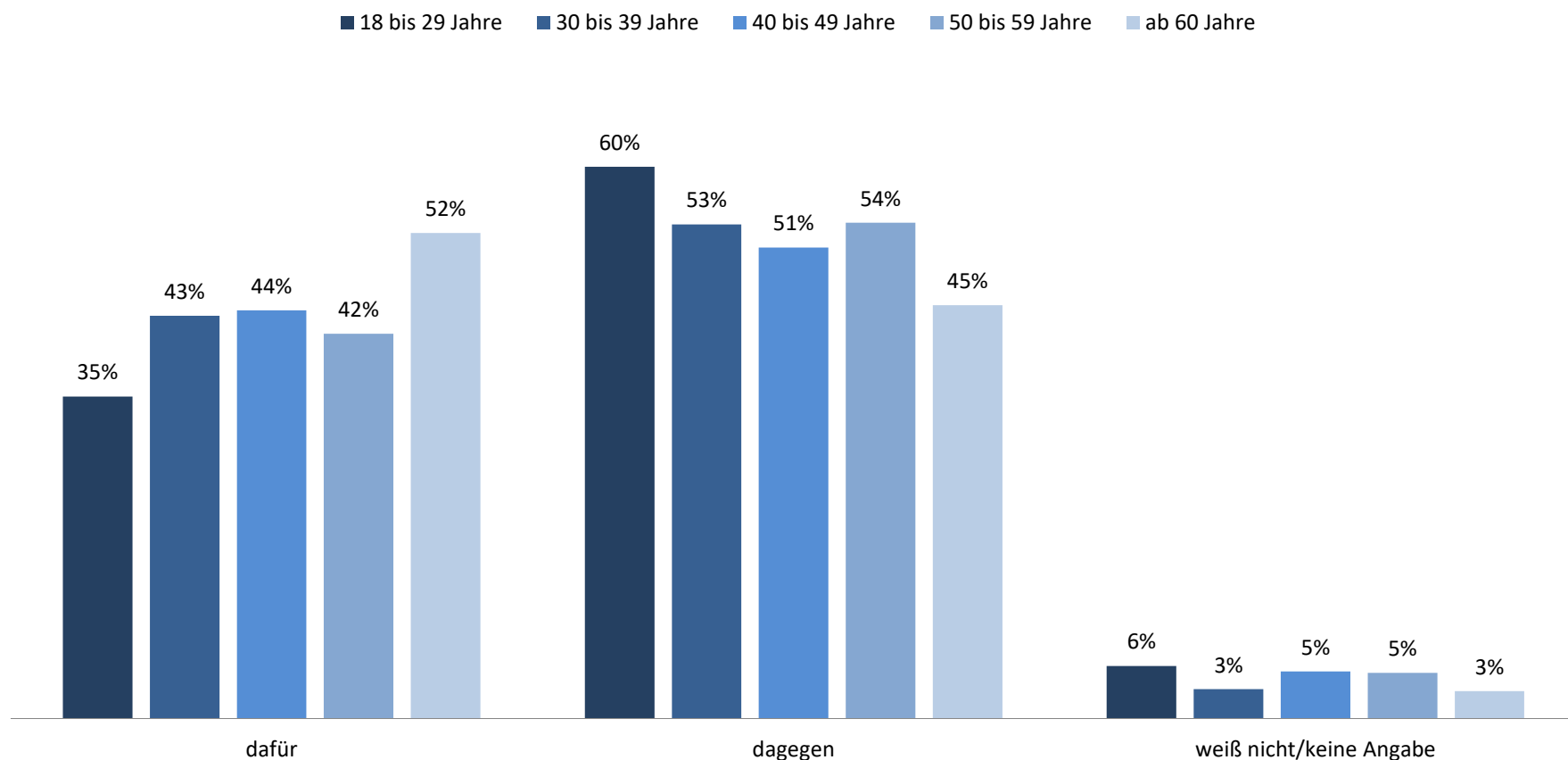
# Sind Sie für oder gegen ein Verbot von privatem Feuerwerk dieses Jahr an Silvester?\* - Deutschland



## Im Westen leicht höhere Zustimmung zu Verbot von privatem Feuerwerk dieses Jahr an Silvester als im Osten

Zwar findet sich in beiden Gebieten eine absolute Mehrheit derer, die ein diesjähriges Verbot von privatem Feuerwerk befürworten würden, jedoch ist die Tendenz im Westen Deutschlands etwas ausgeprägter (54 % als im Osten (50 %)). Umgekehrt äußern sich ostdeutsche Befragte etwas häufiger ablehnend (42 zu 38 %).

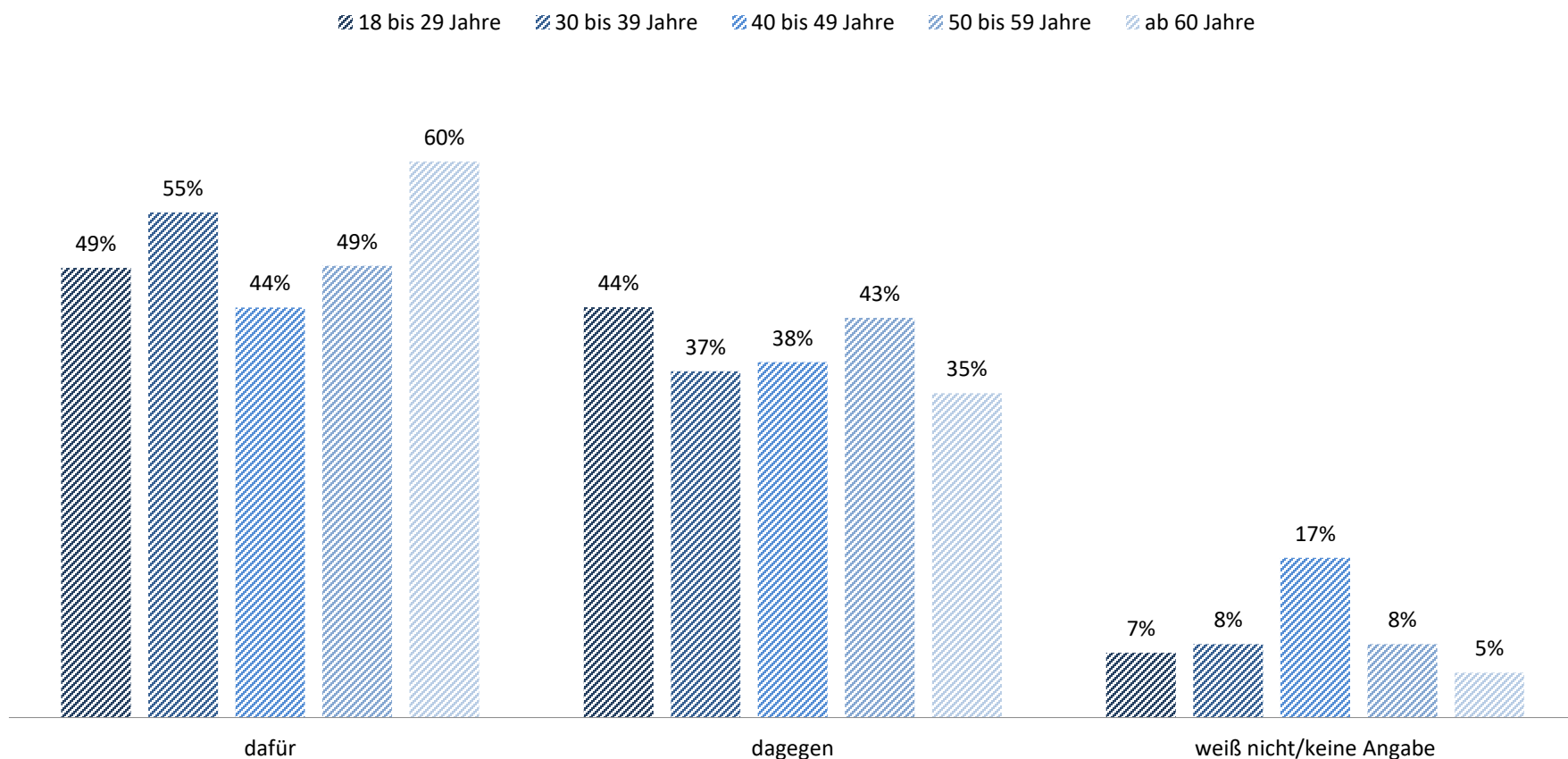
# Sind Sie für oder gegen ein Verbot von privatem Feuerwerk dieses Jahr an Silvester?\* - Brandenburg



## In Brandenburg ausschließlich ab 60-Jährige mehrheitlich für Verbot von privatem Feuerwerk dieses Jahr an Silvester

In Brandenburg sprechen sich einzig Befragte ab 60 Jahren absolut-mehrheitlich für ein Verbot von privatem Feuerwerk dieses Jahr an Silvester aus (52 %). Befragte aus jüngeren Altersgruppen sprechen sich jeweils absolut-mehrheitlich gegen ein Verbot aus, wobei Befragte zwischen 18 und 29 Jahren dies nochmals etwas häufiger als die anderen Befragtengruppen angeben (60 zu 51 – 54 %).

# Sind Sie für oder gegen ein Verbot von privatem Feuerwerk dieses Jahr an Silvester?\* - Deutschland

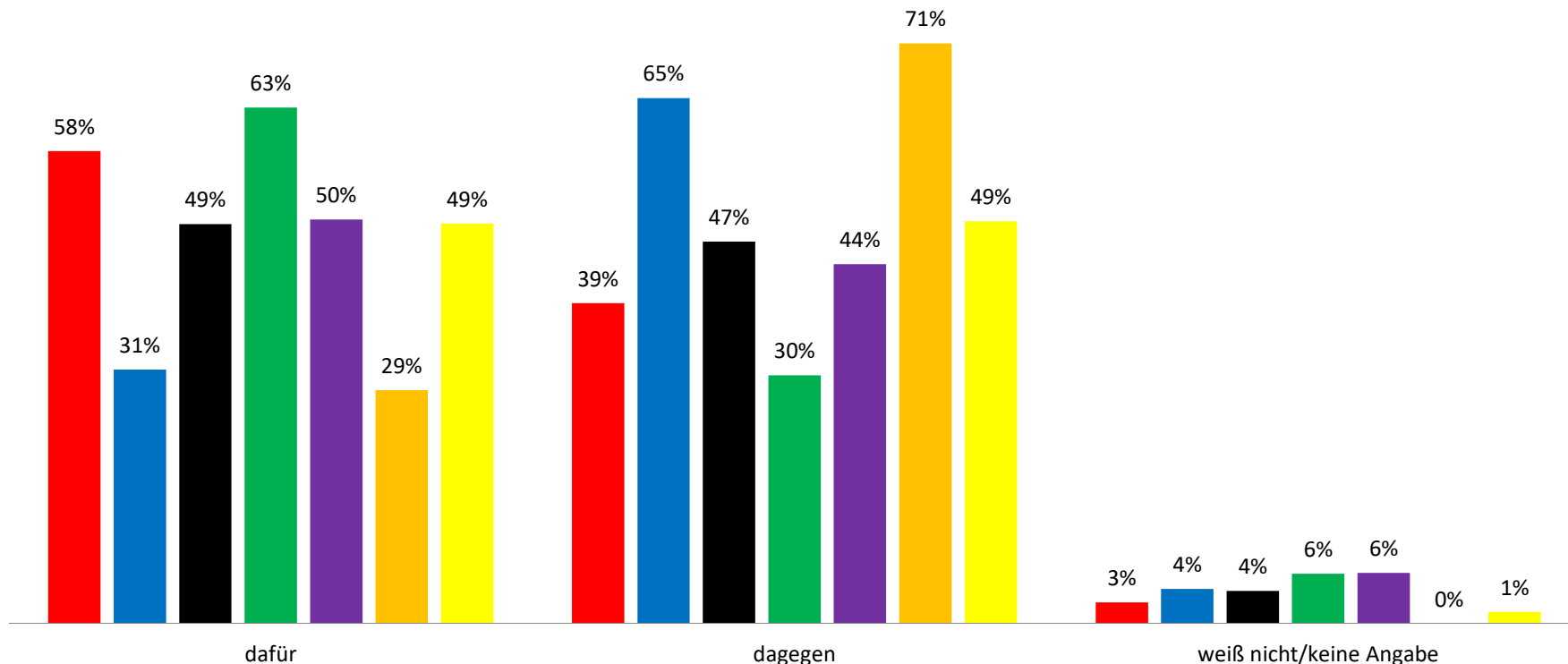


## Deutschlandweit alle Altersgruppen (zumindest relativ-mehrheitlich) für Verbot von privatem Feuerwerk dieses Jahr an Silvester

Bundesweit sprechen sich alle Altersgruppen jeweils mehrheitlich für ein Verbot von privatem Feuerwerk am diesjährigen Silvester aus. Während dies 18- bis 29-Jährige sowie 40- bis 59-Jährige relativ-mehrheitlich tun (44 bzw. 49 %), sprechen sich 30- bis 39-Jährige und ab 60-Jährige jeweils absolut-mehrheitlich dafür aus (55 bzw. 60 %). Darüber hinaus wissen 40- bis 49-Jährige hier mit 17 Prozent deutlich häufiger als die restlichen Altersgruppen (5 – 8 %) keine Antwort bzw. machen keine Angabe.

# Sind Sie für oder gegen ein Verbot von privatem Feuerwerk dieses Jahr an Silvester?\* - Brandenburg

■ SPD ■ AfD ■ CDU ■ Die Grünen ■ Die Linke ■ BVB / Freie Wähler ■ FDP

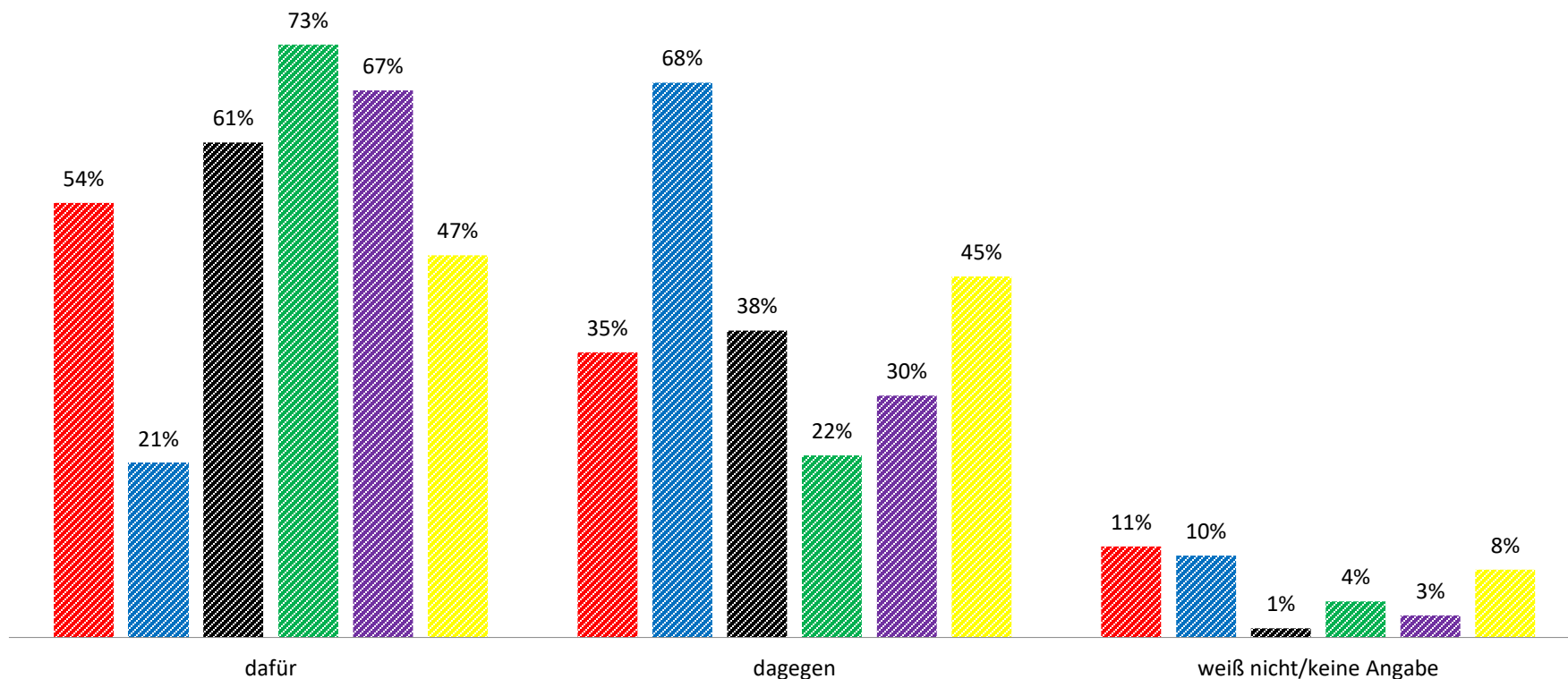


**In Brandenburg Linke-, SPD- und Grünen-Wähler mehrheitlich für Verbot von privatem Feuerwerk dieses Jahr an Silvester – einzig Wähler von AfD- und BVB/Freie-Wähler dagegen, CDU- und FDP-Wähler gespalten**

Während in Brandenburg Wähler der Linken (50 %), der SPD (58 %) sowie der Grünen (63 %) jeweils absolut-mehrheitlich für ein Verbot von privatem Feuerwerk dieses Jahr an Silvester sind, sprechen sich Wähler der AfD (65 %) sowie der BVB / Freien Wähler (71 %) jeweils absolut-mehrheitlich dagegen aus. Wähler der CDU (49 % „dafür“, 47 % „dagegen“) sowie der FDP (je 49 %) sind in dieser Frage jeweils gespalten.

# Sind Sie für oder gegen ein Verbot von privatem Feuerwerk dieses Jahr an Silvester?\* - Deutschland

SPD AfD CDU/CSU Die Grünen Die Linke FDP



## Deutschlandweit fast alle Wählergruppen absolut-mehrheitlich für Verbot von privatem Feuerwerk dieses Jahr an Silvester – einzig AfD-Wähler mehrheitlich dagegen, FDP-Wähler gespalten

In der Deutschland-Befragung fällt auf, dass Wähler der SPD (54 %), der Union (61 %), der Linken (67 %) sowie der Grünen (73 %) sich jeweils absolut-mehrheitlich für ein Verbot von privatem Feuerwerk dieses Jahr an Silvester aussprechen. Wähler der AfD (68 %) äußern sich absolut-mehrheitlich ablehnend. Wähler der FDP sind sich diesbezüglich uneins (47 % „dafür“, 45 % „dagegen“).



Bei Rückfragen wenden Sie sich bitte an:

**INSA-CONSULERE GmbH**

Arndtstraße 1

99096 Erfurt

Tel.: 0361 380 395 70

Fax: 0361 644 311 1

Hinweise zu den Grafiken:

Auf Grund der Verwendung von gerundeten Zahlenangaben kann die Summe der Prozentzahlen unter Umständen geringfügig von 100 Prozent abweichen.

Im Falle von Mehrfachantworten kann die Summe der Prozentzahlen erheblich von 100 Prozent abweichen.